



บันทึกข้อความ

ส่วนราชการ สำนักปลัด เทศบาลตำบลลู่หว่า อำเภอสันป่าตอง จังหวัดเชียงใหม่

ที่ วันที่ ๓ กันยายน ๒๕๖๕

เรื่อง รายงานผลคะแนนการประเมินคุณธรรมและความโปร่งใสในการดำเนินงานของหน่วยงานภาครัฐ ประจำปีงบประมาณ พ.ศ. ๒๕๖๕ และขออนุญาตเผยแพร่ผลคะแนนการประเมินฯ บนเว็บไซต์ของหน่วยงาน

เรียน นายกเทศมนตรีตำบลลู่หว่า

๑.เรื่องเดิม

ตามที่ สำนักงาน ป.ป.ช. ได้ดำเนินการประเมินคุณธรรมและความโปร่งใสในการดำเนินงานของหน่วยงานภาครัฐ (Integrity and Transparency Assessment : ITA) ประจำปีงบประมาณ พ.ศ. ๒๕๖๕ ซึ่งการประเมิน ITA เป็นเครื่องมือในเชิงบวกที่มุ่งพัฒนาระบบราชการไทยเชิงสร้างสรรค์มากกว่ามุ่งจับผิด เปรียบเสมือนเครื่องมือตรวจสอบสุขภาพองค์กรประจำปี โดยมีวัตถุประสงค์เพื่อให้หน่วยงานภาครัฐทั่วประเทศได้รับทราบถึงสถานะและปัญหาการดำเนินงานด้านคุณธรรมและความโปร่งใสขององค์กร ผลการประเมินที่ได้ จะช่วยให้หน่วยงานภาครัฐสามารถนำไปปรับใช้ในการปรับปรุงพัฒนาองค์กรให้มีประสิทธิภาพ ทั้งในด้านการปฏิบัติงาน การให้บริการ และการอำนวยความสะดวกต่อประชาชน อีกทั้งยังเป็นประโยชน์ต่อการนำไปใช้ในการจัดทำแนวทาง/มาตรการป้องกันการทุจริต และประพฤติมิชอบในงบประมาณต่อไปได้ นอกจากนี้การประเมิน ITA ยังได้รับการยอมรับ และถูกกำหนดให้เป็นเครื่องมือในการยกระดับมาตรฐานการดำเนินงานภาครัฐ ตามตัวชี้วัดที่กำหนดไว้ในแผนแม่บทภายใต้ยุทธศาสตร์ชาติ ประเด็นการต่อต้านการทุจริตและประพฤติมิชอบ ถือเป็นภาระยกระดับให้การประเมินคุณธรรมและความโปร่งใสในการดำเนินงานของหน่วยงานภาครัฐให้เป็น "มาตรการป้องกันการทุจริตเชิงรุก" และเป็นการยกระดับการเปิดเผยข้อมูลภาครัฐและการปรับปรุงพัฒนาองค์กรให้มีคุณภาพมาตรฐานการดำเนินงานใสมิติต่าง ๆ ตามกรอบการประเมินของ สำนักงาน ป.ป.ช.

กรอบแนวทางการประเมินคุณธรรมและความโปร่งใสในการดำเนินงานขององค์กรปกครองส่วนท้องถิ่นประจำปีงบประมาณ พ.ศ.๒๕๖๕ แบ่งออกเป็น ๑๐ ตัวชี้วัด ดังนี้

๑. การป้องกันการทุจริต
๒. การใช้อำนาจ
๓. การใช้ทรัพย์สินของราชการ
๔. การแก้ไขปัญหาการทุจริต
๕. การเปิดเผยข้อมูล

๖. การปฏิบัติหน้าที่
๗. คุณภาพการดำเนินงาน
๘. การใช้งบประมาณ
๙. ประสิทธิภาพการสื่อสาร
๑๐. การปรับปรุงการทำงาน

โดยเครื่องมือที่ใช้ในการประเมินคุณธรรมและความโปร่งใสในการดำเนินงานขององค์กรปกครองส่วนท้องถิ่น (Integrity and Transparency Assessment : ITA) มี ๓ ส่วน ได้แก่

ส่วนที่ ๑ แบบวัดการรับรู้ของผู้มีส่วนได้ส่วนเสียภายใน (Internal Integrity and Transparency Assessment : IIT) มีวัตถุประสงค์เพื่อเป็นการประเมินระดับการรับรู้ของผู้มีส่วนได้ส่วนเสียภายในที่มีต่อหน่วยงานตนเอง โดยเปิดโอกาสให้บุคลากรภาครัฐทุกระดับที่ปฏิบัติงานมาเป็นระยะเวลาไม่น้อยกว่า ๑ ปี ได้มีโอกาสแสดงความคิดเห็นต่อคุณธรรมและความโปร่งใสในองค์กรของตนเอง โดยแบบสอบถามการรับรู้และความคิดเห็นใน ๕ ตัวชี้วัด ได้แก่

- ตัวชี้วัดที่ ๑ การปฏิบัติหน้าที่
- ตัวชี้วัดที่ ๒ การใช้งบประมาณ
- ตัวชี้วัดที่ ๓ การใช้อำนาจ
- ตัวชี้วัดที่ ๔ การใช้ทรัพย์สินของทางราชการ
- ตัวชี้วัดที่ ๕ การแก้ไขปัญหาการทุจริต

ส่วนที่ ๒ แบบวัดการรับรู้ของผู้มีส่วนได้ส่วนเสียภายนอก (External Integrity and Transparency Assessment : EIT) มีวัตถุประสงค์เพื่อเป็นการประเมินระดับการรับรู้ของผู้มีส่วนได้ส่วนเสียภายนอกที่มีต่อหน่วยงานภาครัฐ โดยเก็บข้อมูลจากบุคคล นิติบุคคล บริษัทเอกชนหรือหน่วยงานของรัฐอื่นที่มารับบริการหรือมาติดต่อตามภารกิจขององค์กรปกครองส่วนท้องถิ่น ในปีงบประมาณ ๒๕๖๕ และมีการกระจายอำนาจตามภารกิจการให้บริการขององค์กรปกครองส่วนท้องถิ่น รวมไปถึงการจัดซื้อจัดจ้าง โดยสอบถามการรับรู้และความคิดเห็นใน ๓ ตัวชี้วัด ได้แก่

- ตัวชี้วัดที่ ๖ คุณภาพการดำเนินงาน
- ตัวชี้วัดที่ ๗ ประสิทธิภาพการสื่อสาร
- ตัวชี้วัดที่ ๘ การปรับปรุงระบบการทำงาน

ส่วนที่ ๓ แบบตรวจการเปิดเผยข้อมูลสาธารณะ (Open Data Integrity and Transparency : OIT) มีวัตถุประสงค์เพื่อเป็นการประเมินระดับการเข้าถึงข้อมูลจากกลุ่มประชาชนทั่วไป เป็นการตรวจสอบระดับการเปิดเผยข้อมูลของหน่วยงานภาครัฐที่เผยแพร่ไว้ทางหน้าเว็บไซต์หลักของหน่วยงาน โดยมีคณะ

ที่ปรึกษาการประเมิน ITA ในฐานะผู้เชี่ยวชาญและคนกลาง (third party) เป็นผู้ตรวจสอบข้อมูลและให้คะแนน พร้อมให้ข้อเสนอแนะตามหลักเกณฑ์การประเมินที่กำหนด แบ่งออกเป็น ๒ ตัวชี้วัด ได้แก่

ตัวชี้วัดที่ ๙ การเปิดเผยข้อมูล

ตัวชี้วัดที่ ๑๐ การป้องกันการทุจริต

เกณฑ์ระดับผลการประเมิน

เกณฑ์การประเมินผลและการรายงานผลการประเมิน จะเป็นรายงานในลักษณะค่าคะแนนควบคู่ระดับผลการประเมิน (Rating Score) โดยจำแนกออกเป็น ๗ ระดับ ดังนี้

ตารางแสดงระดับผลการประเมิน

คะแนน	ระดับ
๙๕.๐๐ - ๑๐๐	AA
๘๕.๐๐ - ๙๔.๙๙	A
๗๕.๐๐ - ๘๔.๙๙	B
๖๕.๐๐ - ๗๔.๙๙	C
๕๕.๐๐ - ๖๔.๙๙	D
๔๐.๐๐ - ๕๔.๙๙	E
๐ - ๓๙.๙๙	F


๒. ข้อเท็จจริง

บัดนี้ สำนักงาน ป.ป.ช. ได้ประกาศผลคะแนนการประเมินคุณธรรมและความโปร่งใสในการดำเนินงานขององค์กรปกครองส่วนท้องถิ่น (Integrity and Transparency Assessment : ITA) ประจำปีงบประมาณ พ.ศ.๒๕๖๕ ตามประกาศสำนักงาน ป.ป.ช. ลงวันที่ ๑ สิงหาคม ๒๕๖๕ เรื่อง ผลการประเมินคุณธรรมและความโปร่งใสในการดำเนินงานของหน่วยงานภาครัฐ (Integrity and Transparency Assessment : ITA) ประจำปีงบประมาณ พ.ศ.๒๕๖๕ โดยผลการประเมินคุณธรรมและความโปร่งใสในการดำเนินงานของหน่วยงานภาครัฐ (Integrity and Transparency Assessment : ITA) ประจำปีงบประมาณ พ.ศ.๒๕๖๕ ของเทศบาลตำบลยุหว่า ได้คะแนนรวม ๙๖.๕๑ คะแนน อยู่ในเกณฑ์ระดับ AA ผลการประเมิน "ผ่าน" และผลคะแนนแบบวัดการรับรู้ของผู้มีส่วนได้ส่วนเสียภายใน (Internal Integrity and Transparency Assessment : IIT) ได้ ๙๗.๓๙ คะแนน ผลคะแนนแบบวัดการรับรู้ของผู้มีส่วนได้ส่วนเสียภายนอก (External Integrity and Transparency Assessment : EIT) ได้ ๙๖.๘๙ คะแนน ผลคะแนนแบบตรวจการเปิดเผยข้อมูลสาธารณะ (Open Data-Integrity and Transparency : OIT) ได้ ๙๘.๕๗ คะแนน ข้อมูลผลคะแนนตามเอกสารแนบท้าย

๓. ข้อเสนอพิจารณา

เพื่อเป็นการประชาสัมพันธ์ผลคะแนนดังกล่าวให้ประชาชนได้รับทราบ จึงขอพิจารณาเผยแพร่ผลคะแนนการตรวจประเมิน คุณธรรมและความโปร่งใสในการดำเนินงานของหน่วยงานภาครัฐ (Integrity and Transparency Assessment : ITA) ประจำปีงบประมาณพ.ศ.๒๕๖๕ ของเทศบาลตำบลยุหว่า บนเว็บไซต์ของหน่วยงาน

จึงเรียนมาเพื่อโปรดพิจารณา


(นายสุเมธ จิตตาดู)
หัวหน้าสำนักปลัด

ความเห็นปลัดเทศบาลตำบลยุหว่า

- เห็นควร ส่งในทางเทศบาลตำบลยุหว่า ให้ ประชาชน รับทราบ โดยสื่อออนไลน์

สืบทำรวจเอกหญิง 
(พรณทิพย์ โกสีย์ศิริกุล)
ปลัดเทศบาลตำบลยุหว่า

ความเห็นนายกเทศมนตรีตำบลยุหว่า

- เห็นชอบ / ดำเนินการประชาสัมพันธ์


(นางนิตา ปินตาดง)
นายกเทศมนตรีตำบลยุหว่า



ประกาศสำนักงานคณะกรรมการป้องกันและปราบปรามการทุจริตแห่งชาติ
เรื่อง ผลการประเมินคุณธรรมและความโปร่งใสในการดำเนินงานของหน่วยงานภาครัฐ
(Integrity and Transparency Assessment : ITA) ประจำปีงบประมาณ พ.ศ. ๒๕๖๕

ตามที่ สำนักงานคณะกรรมการป้องกันและปราบปรามการทุจริตแห่งชาติ (สำนักงาน ป.ป.ช.) ได้ดำเนินการประเมินคุณธรรมและความโปร่งใสในการดำเนินงานของหน่วยงานภาครัฐ (Integrity and Transparency Assessment) หรือการประเมิน ITA ประจำปีงบประมาณ พ.ศ. ๒๕๖๕ ร่วมกับหน่วยงานกำกับติดตามการประเมินฯ ได้แก่ สำนักงานปลัดกระทรวงมหาดไทย สำนักงานปลัดกระทรวงการอุดมศึกษา วิทยาศาสตร์ วิจัยและนวัตกรรม สำนักงานคณะกรรมการป้องกันและปราบปรามการทุจริตในภาครัฐ สำนักงานคณะกรรมการพัฒนาระบบราชการ สำนักงานคณะกรรมการนโยบายรัฐวิสาหกิจ กรมบัญชีกลาง จังหวัดและอำเภอทั่วประเทศ โดยมีวัตถุประสงค์ เพื่อให้หน่วยงานภาครัฐได้รับทราบถึงสถานการณ์เกี่ยวกับดำเนินงานด้านคุณธรรมและความโปร่งใส พร้อมทั้งส่งเสริมและพัฒนาให้หน่วยงานภาครัฐสามารถนำผลการประเมินฯ ไปใช้ประกอบการปรับปรุงพัฒนาองค์กรให้มีประสิทธิภาพ ทั้งในด้านการปฏิบัติงาน การให้บริการ และการอำนวยความสะดวกต่อประชาชน นอกจากนี้ การประเมินฯ ได้รับการกำหนดให้เป็นเครื่องมือในการยกระดับมาตรฐานการดำเนินงานภาครัฐตามตัวชี้วัดของแผนแม่บทภายใต้ยุทธศาสตร์ชาติ ประเด็นการต่อต้านการทุจริตและประพฤติมิชอบ (พ.ศ. ๒๕๖๓ - ๒๕๘๐) นั้น

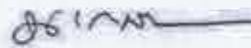
การประเมินคุณธรรมและความโปร่งใสในการดำเนินงานของหน่วยงานภาครัฐ (Integrity and Transparency Assessment : ITA) ประจำปีงบประมาณ พ.ศ. ๒๕๖๕ ได้ใช้กรอบแนวทางการประเมินเช่นเดียวกับปีที่ผ่านมา เพื่อให้หน่วยงานภาครัฐสามารถปรับปรุงพัฒนาตนเองตามหลักเกณฑ์การประเมินได้อย่างต่อเนื่อง และแม้ว่าหน่วยงานภาครัฐจะพบกับอุปสรรคในการดำเนินงานภายใต้สถานการณ์การแพร่ระบาดของโรคติดเชื้อไวรัสโคโรนา ๒๐๑๙ (Coronavirus Disease ๒๐๑๙: COVID-๑๙) แต่หน่วยงานภาครัฐทั่วประเทศก็มีความตั้งใจ และให้ความสำคัญจนสามารถดำเนินการประเมินตามขั้นตอนที่กำหนดได้ครบถ้วนทั้ง ๘,๓๐๓ หน่วยงาน อีกทั้งยังมีประชาชนและเจ้าหน้าที่ของรัฐเข้ามามีส่วนร่วมสะท้อนความเห็นต่อการดำเนินงานของหน่วยงานภาครัฐ เป็นจำนวนถึง ๑,๓๐๐,๑๓๒ ราย

สำหรับการประเมินฯ ประจำปีงบประมาณ พ.ศ. ๒๕๖๕ สำนักงาน ป.ป.ช. โดยสำนักประเมินคุณธรรมและความโปร่งใส สำนักงาน ป.ป.ช. ภาค และสำนักงาน ป.ป.ช. ประจำจังหวัด ได้ร่วมกันดำเนินการประเมินฯ จนสำเร็จตามแผนที่กำหนด โดยมีกระบวนการกำกับควบคุมและกลั่นกรองตามลำดับ เพื่อให้การประเมินฯ ซึ่งสำนักงาน ป.ป.ช. ได้ร่วมมือกับสำนักงานสถิติแห่งชาติ ในการให้ข้อเสนอแนะทางวิชาการ เพื่อให้การประเมินฯ เป็นไปอย่างถูกต้องและเป็นมาตรฐานเดียวกัน นอกจากนี้ คณะอนุกรรมการกำกับและพัฒนาการประเมินคุณธรรมและความโปร่งใสในการดำเนินงานของหน่วยงานภาครัฐ ประจำปีงบประมาณ พ.ศ. ๒๕๖๔ - ๒๕๖๕ และคณะกรรมการประเมินคุณธรรมและความโปร่งใสในการดำเนินงานของหน่วยงานภาครัฐ ประจำปีงบประมาณ พ.ศ. ๒๕๖๔ - ๒๕๖๕ ได้พิจารณาและกลั่นกรองกระบวนการและผลการประเมินฯ ประจำปีงบประมาณ พ.ศ. ๒๕๖๕ เรียบร้อยแล้ว ดังนั้น คณะกรรมการ ป.ป.ช. จึงได้มีมติในการประชุมครั้งที่ ๓๙/๒๕๖๕ เมื่อวันที่ ๑๒ กรกฎาคม ๒๕๖๕

เห็นชอบผลการประเมินคุณธรรมและความโปร่งใสในการดำเนินงานของหน่วยงานภาครัฐ (Integrity and Transparency Assessment : ITA) ประจำปีงบประมาณ พ.ศ. ๒๕๖๕ โดยหวังเป็นอย่างยิ่งว่า หน่วยงานภาครัฐจะได้นำผลการประเมินไปสู่การปรับปรุงพัฒนาตนเองให้มีการบริหารงานภาครัฐที่ดีขึ้น และเป็นแรงผลักดันให้ประเทศไทยมีความโปร่งใส เป็นไปตามหลักธรรมาภิบาล ซึ่งจะเกิดประโยชน์ต่อประชาชนและประเทศไทยต่อไป รายละเอียดปรากฏตามเอกสารแนบท้ายประกาศฯ ฉบับนี้

ทั้งนี้ หน่วยงานภาครัฐที่เข้าร่วมการประเมินสามารถรับทราบรายละเอียดผลการประเมินฯ ประจำปีงบประมาณ พ.ศ. ๒๕๖๕ ได้จากระบบ ITAS ที่เว็บไซต์ <https://itas.nacc.go.th/> และ Application : ITAS ตั้งแต่วันที่ ๑ สิงหาคม ๒๕๖๕ เป็นต้นไป

ประกาศ ณ วันที่ ๑ สิงหาคม ๒๕๖๕



(นายนิวัติไชย เกษมมงคล)
เลขาธิการคณะกรรมการ ป.ป.ช.

ผลการประเมินคุณธรรมและความโปร่งใสในการดำเนินงานของหน่วยงานภาครัฐ
ประจำปีงบประมาณ พ.ศ. 2565
ประเภทองค์กรปกครองส่วนท้องถิ่น
พื้นที่ภาค 5
จังหวัดเชียงใหม่

ที่	หน่วยงาน	อำเภอ	คะแนน ITA 2565	ระดับผลคะแนน	เปรียบเทียบปีที่ผ่านมา	เปรียบเทียบกับเกณฑ์
1	องค์การบริหารส่วนจังหวัดเชียงใหม่	เมืองเชียงใหม่	90.71	A	+1.33	ผ่าน
2	เทศบาลนครเชียงใหม่	เมืองเชียงใหม่	94.71	A	-0.30	ผ่าน
3	เทศบาลเมืองแม่เหิยะ	เมืองเชียงใหม่	97.83	AA	+1.93	ผ่าน
4	เทศบาลเมืองเมืองแกนพัฒนา	แม่แตง	86.52	A	+18.40	ผ่าน
5	เทศบาลเมืองตันเปา	สันกำแพง	93.49	A	+11.43	ผ่าน
6	เทศบาลเมืองแม่ใจ	สันทราย	99.02	AA	+7.02	ผ่าน
7	เทศบาลตำบลจอมทอง	จอมทอง	93.11	A	+7.00	ผ่าน
8	เทศบาลตำบลคอกหมิว	จอมทอง	95.70	AA	+2.86	ผ่าน
9	เทศบาลตำบลบ้านแปะ	จอมทอง	89.48	A	+21.84	ผ่าน
10	เทศบาลตำบลบ้านหลวง	จอมทอง	92.42	A	+10.86	ผ่าน
11	เทศบาลตำบลแม่สอย	จอมทอง	86.57	A	+3.01	ผ่าน
12	เทศบาลตำบลสบเคี้ยว	จอมทอง	94.68	A	-0.93	ผ่าน
13	เทศบาลตำบลเชียงดาว	เชียงดาว	90.62	A	+1.85	ผ่าน
14	เทศบาลตำบลทุ่งข้าวพวง	เชียงดาว	84.08	B	-4.32	ไม่ผ่าน
15	เทศบาลตำบลบึงโค้ง	เชียงดาว	89.01	A	+16.71	ผ่าน
16	เทศบาลตำบลพระธาตุปู่ก่า	เชียงดาว	98.81	AA	+9.75	ผ่าน
17	เทศบาลตำบลเมืองมาย	เชียงดาว	95.34	AA	+21.17	ผ่าน
18	เทศบาลตำบลเมืองนย	เชียงดาว	93.86	A	-2.86	ผ่าน
19	เทศบาลตำบลแม่่นะ	เชียงดาว	89.83	A	+1.81	ผ่าน
20	เทศบาลตำบลไชยปราการ	ไชยปราการ	89.59	A	-3.77	ผ่าน
21	เทศบาลตำบลหนองบัว	ไชยปราการ	71.51	C	+12.61	ไม่ผ่าน
22	เทศบาลตำบลท่าเหือง-นิคคา	คอกเค่า	84.15	B	-4.22	ไม่ผ่าน
23	เทศบาลตำบลเจียงคอบ	คอกสะเกิด	98.63	AA	+31.08	ผ่าน
24	เทศบาลตำบลคอกสะเกิด	คอกสะเกิด	92.51	A	+6.81	ผ่าน
25	เทศบาลตำบลตลาดขวัญ	คอกสะเกิด	93.20	A	-0.32	ผ่าน
26	เทศบาลตำบลตลาดใหญ่	คอกสะเกิด	92.70	A	+22.91	ผ่าน
27	เทศบาลตำบลป่าบึง	คอกสะเกิด	92.92	A	+4.47	ผ่าน
28	เทศบาลตำบลป่าเมียง	คอกสะเกิด	85.98	A	+14.56	ผ่าน
29	เทศบาลตำบลแม่คือ	คอกสะเกิด	80.50	B	-6.73	ไม่ผ่าน
30	เทศบาลตำบลแม่โป่ง	คอกสะเกิด	89.74	A	+35.23	ผ่าน
31	เทศบาลตำบลแม่ฮ้อยเงิน	คอกสะเกิด	84.34	B	-0.76	ไม่ผ่าน
32	เทศบาลตำบลวงแหวน	คอกสะเกิด	90.62	A	+4.22	ผ่าน
33	เทศบาลตำบลสง่าบ้าน	คอกสะเกิด	92.29	A	+21.30	ผ่าน
34	เทศบาลตำบลสันปูเลย	คอกสะเกิด	84.26	B	-0.15	ไม่ผ่าน
35	เทศบาลตำบลสาราญราษฎร์	คอกสะเกิด	83.81	B	+21.66	ไม่ผ่าน
36	เทศบาลตำบลยางคราม	คอกหล่อ	93.38	A	+26.51	ผ่าน
37	เทศบาลตำบลสองแคว	คอกหล่อ	94.51	A	+0.11	ผ่าน



ที่	หน่วยงาน	อำเภอ	คะแนน ITA 2565	ระดับผลคะแนน	เปรียบเทียบกับปีที่ผ่านมา	เปรียบเทียบกับเกณฑ์
85	เทศบาลตำบลสันนาเม็ง	สันทราย	94.44	A	+9.12	ผ่าน
86	เทศบาลตำบลสันป่าเป้า	สันทราย	98.58	AA	+8.04	ผ่าน
87	เทศบาลตำบลสันพระเนตร	สันทราย	89.60	A	+0.45	ผ่าน
88	เทศบาลตำบลหนองจ้อม	สันทราย	91.13	A	+11.17	ผ่าน
89	เทศบาลตำบลหนองหาร	สันทราย	96.96	AA	+2.77	ผ่าน
90	เทศบาลตำบลหนองแห่	สันทราย	97.46	AA	+18.18	ผ่าน
91	เทศบาลตำบลทุ่งค้อม	สันป่าดง	98.87	AA	+18.76	ผ่าน
92	เทศบาลตำบลทุ่งสะโตก	สันป่าดง	68.77	C	-1.87	ไม่ผ่าน
93	เทศบาลตำบลบ้านกลาง	สันป่าดง	87.20	A	+4.10	ผ่าน
94	เทศบาลตำบลบ้านแม่	สันป่าดง	95.33	AA	+1.94	ผ่าน
95	เทศบาลตำบลยุหว่า	สันป่าดง	96.51	AA	+0.68	ผ่าน
96	เทศบาลตำบลสันป่าดง	สันป่าดง	98.20	AA	+20.32	ผ่าน
97	เทศบาลตำบลขี้ผึ้ง	สารภี	97.79	AA	+8.82	ผ่าน
98	เทศบาลตำบลขมดู่	สารภี	93.65	A	+14.49	ผ่าน
99	เทศบาลตำบลไชยสถาน	สารภี	97.40	AA	+17.82	ผ่าน
100	เทศบาลตำบลคอนแก้ว	สารภี	95.48	AA	+31.91	ผ่าน
101	เทศบาลตำบลท่ากว้าง	สารภี	75.06	B	+2.85	ไม่ผ่าน
102	เทศบาลตำบลท่าวังศาล	สารภี	71.59	C	+9.76	ไม่ผ่าน
103	เทศบาลตำบลบ้านง	สารภี	80.20	B	-4.65	ไม่ผ่าน
104	เทศบาลตำบลยางเบ็ง	สารภี	84.05	B	-1.24	ไม่ผ่าน
105	เทศบาลตำบลสันทรายมawang	สารภี	75.94	B	-12.96	ไม่ผ่าน
106	เทศบาลตำบลสารภี	สารภี	67.13	C	-10.11	ไม่ผ่าน
107	เทศบาลตำบลหนองผึ้ง	สารภี	90.99	A	+24.20	ผ่าน
108	เทศบาลตำบลหนองแม่	สารภี	78.73	B	+10.06	ไม่ผ่าน
109	เทศบาลตำบลน้ำแพร่พัฒนา	หางดง	85.27	A	-5.40	ผ่าน
110	เทศบาลตำบลบ้านป่า	หางดง	90.75	A	+6.86	ผ่าน
111	เทศบาลตำบลบ้านแหวน	หางดง	87.35	A	+16.17	ผ่าน
112	เทศบาลตำบลแม่ท่าช้าง	หางดง	85.28	A	-9.08	ผ่าน
113	เทศบาลตำบลสันตึกหวาน	หางดง	91.10	A	-1.66	ผ่าน
114	เทศบาลตำบลหนองแก้ว	หางดง	97.49	AA	+20.39	ผ่าน
115	เทศบาลตำบลหนองควาย	หางดง	92.59	A	-2.09	ผ่าน
116	เทศบาลตำบลหนองตองพัฒนา	หางดง	87.59	A	+3.14	ผ่าน
117	เทศบาลตำบลหางดง	หางดง	99.42	AA	+10.82	ผ่าน
118	เทศบาลตำบลหารแก้ว	หางดง	93.61	A	+10.72	ผ่าน
119	เทศบาลตำบลอมก๋อย	อมก๋อย	89.02	A	-4.89	ผ่าน
120	เทศบาลตำบลท่าข้าม	ฮอด	96.99	AA	-1.88	ผ่าน
121	เทศบาลตำบลอู่หลวง	ฮอด	97.92	AA	+2.71	ผ่าน
122	เทศบาลตำบลบ้านศาล	ฮอด	85.65	A	-3.59	ผ่าน
123	องค์การบริหารส่วนตำบลแจ่มหลวง	กัลยาณิวัฒนา	81.51	B	-6.09	ไม่ผ่าน
124	องค์การบริหารส่วนตำบลบ้านจันทร์	กัลยาณิวัฒนา	97.11	AA	+5.52	ผ่าน
125	องค์การบริหารส่วนตำบลแม่แค	กัลยาณิวัฒนา	86.94	A	+17.42	ผ่าน
126	องค์การบริหารส่วนตำบลช่วงเป้า	จอมทอง	96.63	AA	+4.84	ผ่าน
127	องค์การบริหารส่วนตำบลเชียงดาว	เชียงดาว	92.74	A	+10.25	ผ่าน
128	องค์การบริหารส่วนตำบลเมืองคอง	เชียงดาว	79.09	B	+7.36	ไม่ผ่าน
129	องค์การบริหารส่วนตำบลแม่หลบ	ไชยปราการ	88.24	A	+5.17	ผ่าน
130	องค์การบริหารส่วนตำบลศรีดงเย็น	ไชยปราการ	69.47	C	-10.79	ไม่ผ่าน
131	องค์การบริหารส่วนตำบลลอยเตา	ลอยเตา	93.87	A	+6.38	ผ่าน



รายงานผลการประเมิน ประจำปีงบประมาณ 2565

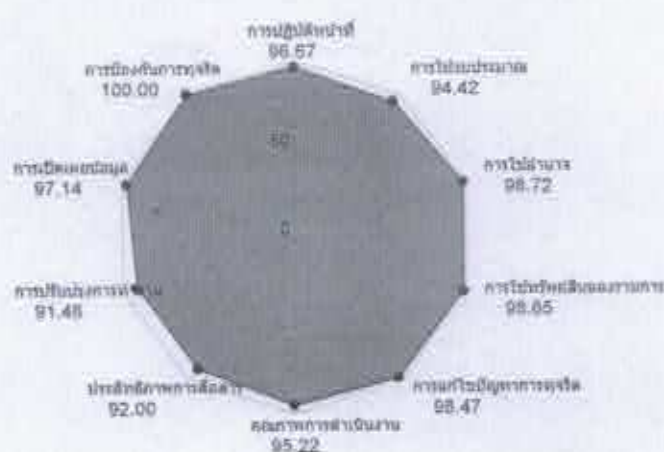


คณะ เทคบาต่าบลลยหว่า

96.51 คะแนน

ระดับผลการประเมิน

AA



คะแนนสูงสุดรายตัวชี้วัด

อันดับ	ตัวชี้วัด	คะแนน
1	การป้องกันการทุจริต	100.00
2	การใช้งบประมาณ	98.72
3	การใช้ทรัพยากรของราชการ	98.65
4	การแก้ไขปัญหาการทุจริต	98.47
5	การเปิดเผยข้อมูล	97.14
6	การปฏิบัติหน้าที่	96.67
7	คุณภาพการดำเนินงาน	95.22
8	การใช้งบประมาณ	94.42
9	ประสิทธิภาพการสื่อสาร	92.00
10	การปรับปรุงการทำงาน	91.46

របាយការណ៍សង្ខេបស្តីពី ប្រតិបត្តិការសរុប 2565

កម្រិតប្រតិបត្តិការ IT 97.39

IT	កម្រិត	IT	កម្រិត	IT	កម្រិត	IT	កម្រិត
1 ឧស្សាហកម្ម	96.7	2 ឧស្សាហកម្ម	94.4	3 ឧស្សាហកម្ម	98.12	4 ឧស្សាហកម្ម	96.55
	96.7		94.4		98.12		96.55

១ ប្រតិបត្តិការសរុបស្តីពីប្រតិបត្តិការសរុបស្របតាមប្រតិបត្តិការសរុបសរុប

កំណត់សម្គាល់	ប្រតិបត្តិការសរុប	ឧប	ឧប	ឧប	ឧប
ប្រតិបត្តិការសរុប	0.00%	0.00%	95.37%	94.65%	98.33
ប្រតិបត្តិការសរុប	0.00%	0.00%	97.80%	97.20%	97.12

២ ប្រតិបត្តិការសរុបស្តីពីប្រតិបត្តិការសរុបស្របតាមប្រតិបត្តិការសរុបសរុប

កំណត់សម្គាល់	ប្រតិបត្តិការសរុប	ឧប	ឧប	ឧប	ឧប
ប្រតិបត្តិការសរុប	0.00%	0.00%	97.9%	96.24%	96.76

របាយការណ៍សង្ខេបស្តីពី ប្រតិបត្តិការសរុប 2565

កម្រិតប្រតិបត្តិការ IT 92.89

IT	កម្រិត	IT	កម្រិត	IT	កម្រិត
1 ឧស្សាហកម្ម	92.2	2 ឧស្សាហកម្ម	92.00	3 ឧស្សាហកម្ម	92.89
	92.2		92.00		92.89

១ ប្រតិបត្តិការសរុបស្តីពីប្រតិបត្តិការសរុបស្របតាមប្រតិបត្តិការសរុបសរុប

កំណត់សម្គាល់	ប្រតិបត្តិការសរុប	ឧប	ឧប	ឧប	ឧប
ប្រតិបត្តិការសរុប	0.00%	0.00%	92.9%	92.87%	93.40
ប្រតិបត្តិការសរុប	0.00%	0.00%	94.4%	75.5%	90.81

២ ប្រតិបត្តិការសរុបស្តីពីប្រតិបត្តិការសរុបស្របតាមប្រតិបត្តិការសរុបសរុប

កំណត់សម្គាល់	ប្រតិបត្តិការសរុប	ឧប	ឧប	ឧប	ឧប
ប្រតិបត្តិការសរុប	0.00%	0.00%	92.9%	92.87%	93.40

របាយការណ៍សង្ខេបស្តីពី ប្រតិបត្តិការសរុប 2565

កម្រិតប្រតិបត្តិការ IT 98.57

IT	កម្រិត	IT	កម្រិត
9 ឧស្សាហកម្ម	97.4	10 ឧស្សាហកម្ម	100.00
	97.4		100.00

កម្រិតប្រតិបត្តិការ IT សរុបសរុប

ល.រ	ប្រតិបត្តិការសរុប	កម្រិត	ឧប
01	ប្រតិបត្តិការសរុប	100.00	100.00
02	ប្រតិបត្តិការសរុប	100.00	100.00
03	ប្រតិបត្តិការសរុប	100.00	100.00
04	ប្រតិបត្តិការសរុបស្របតាមប្រតិបត្តិការសរុបសរុប	100.00	100.00
05	ប្រតិបត្តិការសរុប	100.00	100.00
06	ប្រតិបត្តិការសរុប	100.00	100.00